

СОГЛАСОВАНО

Начальник отдела исполнения бюджета управления
экономического планирования и исполнения бюджета
Департамента образования Администрации городского округа
Самара

УТВЕРЖДАЮ

Директор МБОУ Школы № 65 г.о.Самара

(наименование должности с указанием краткого наименования учреждения по Уставу)


(наименование должности уполномоченного лица)


О.О. Ваваева
(расшифровка подписи)





Т.В. Сапунова
(расшифровка подписи)



М.П.

**План финансово-хозяйственной деятельности на 2022 год
и плановый период 2023 -2024 годов**

от " _____ " _____ 20 ____ г.²

Орган, осуществляющий
функции и полномочия учредителя

Департамент образования Администрации городского округа Самара

муниципальное бюджетное общеобразовательное учреждение «Школа № 65 имени Героя Советского
Союза В.Д. Андреянова» городского округа Самара

Адрес фактического местонахождения 443008 г., Самара, ул. Ново-Вокзальная, 19

Дата
по Сводному реестру
глава по БК
по Сводному реестру

Коды	
	906
ИНН	6319034904
КПП	631901001
по ОКЕИ	383

Единица измерения: руб.

Раздел 1. Поступления и выплаты


Наименование показателя	Код строки	Код по бюджетной классификации	Аналитический код	Тип средств	Сумма			
					на 20 21 г.	на 20 22 г.	на 20 23 г.	на 20 24 г.
					текущий финансовый год	первый год планового периода	второй год планового периода	и последующие годы планового периода
1	2	3	4	5	6	7	8	9
Остаток средств на начало текущего финансового года	0001	x	x	x		x	x	x
Остаток средств на конец текущего финансового года	0002	x	x	x	x	x	x	x
Доходы, всего:	1000	x	x	x	12 361 300,88	12 301 180,88	12 301 180,88	x
в том числе:								
доходы от собственности (сдача в аренду муниципального недвижимого имущества и прочее)	1100	120	0000000000120	x	118 325,88	118 325,88	118 325,88	x
доходы от оказания услуг, работ, компенсации затрат учреждений, всего	1200	130	0000000000130	x	10 782 975,00	10 722 855,00	10 722 855,00	x
из них:								
субсидии на финансовое обеспечение выполнения муниципального задания за счет средств бюджета	1210	130	0000000000130	x	6 851 975,00	6 791 855,00	6 791 855,00	x
доходы от платных образовательных услуг	1230	130	0000000000130	x	3 931 000,00	3 931 000,00	3 931 000,00	x
безвозмездные денежные поступления, всего	1400	150	0000000000150	x	1 460 000,00	1 460 000,00	1 460 000,00	x
в том числе:								
целевые субсидии	1410	150	0000000000150	x	0,00	0,00	0,00	x
добровольные пожертвования	1430	150	0000000000150	x	800 000,00	800 000,00	800 000,00	x
возмещение оплаты коммунальных услуг	1440	150	0000000000150	x	660 000,00	660 000,00	660 000,00	x
Расходы, всего	2000	x	x	x	12 321 858,90	12 261 738,90	12 261 738,90	x
в том числе:								
на выплаты персоналу, всего	2100	x	x	x	4 235 188,00	4 235 188,00	4 235 188,00	x
в том числе:								
оплата труда	2110	111	211	01.04.48	3 246 643,00	3 246 643,00	3 246 643,00	x
пособия за первые три дня временной нетрудоспособности	2120	111	266	01.05.13	7 862,00	7 862,00	7 862,00	x
социальные пособия и компенсации	2120	112	266	01.05.12				x
начисления на выплаты по оплате труда работников	2140	119	213	01.04.50	980 683,00	980 683,00	980 683,00	x
социальные и иные выплаты населению, всего	2200	300	x	x	0,00	0,00	0,00	x
из них:								
пособия, компенсации и иные социальные выплаты	2211	321	264					x
уплата налогов, сборов и иных платежей, всего	2300	850	x	x	557 781,00	557 781,00	557 781,00	x
из них:								
налог на имущество организаций и земельный налог	2310	851	291	01.04.63	538 126,00	538 126,00	538 126,00	x
иные налоги (включаемые в состав расходов) в бюджеты бюджетной системы Российской Федерации, а также государственная пошлина	2320	852	291	01.04.63				x
иные налоги (включаемые в состав расходов) в бюджеты бюджетной системы Российской Федерации, а также государственная пошлина	2330	853	291	01.04.63				x

Наименование показателя	Код строки	Код по бюджетной классификации	Аналитический код	Тип средств	Сумма			
					на 20 22 г., текущий финансовый год	на 20 23 г., первый год планового периода	на 20 24 г., второй год планового периода	в
					6	7	8	результативном плановом периоде
1	2	3	4	5	6	7	8	9
уплата штрафов (в том числе административных), пеней, иных платежей	2330	853	292	01.04.64	19 655,00	19 655,00	19 655,00	x
уплата штрафов (в том числе административных), пеней, иных платежей	2330	853	293					x
уплата штрафов (в том числе административных), пеней, иных платежей	2330	853	295	01.04.67				x
уплата штрафов (в том числе административных), пеней, иных платежей	2330	853	296					x
уплата штрафов (в том числе административных), пеней, иных платежей	2330	853	297					x
прочие выплаты (кроме выплат на закупку товаров, работ, услуг)	2500	x	x	x	0,00	0,00	0,00	x
исполнение судебных актов и мировых соглашений по возмещению вреда, причиненного в результате деятельности учреждения	2520	831						x
расходы на закупку товаров, работ, услуг, всего	2600	x	x	x	7 528 889,90	7 468 769,90	7 468 769,90	x
из них:								
капитальный ремонт имущества	2630	243	225	01.04.56				x
прочую закупку товаров, работ и услуг, всего	2640	244	x	x	3 454 045,90	3 393 925,90	3 393 925,90	x
в том числе:								
услуги связи	2640	244	221	01.04.51	5 922,00	5 922,00	5 922,00	x
транспортные услуги	2640	244	222	01.04.52				x
коммунальные услуги	2640	244	223	01.04.53	560 900,00	560 900,00	560 900,00	x
работы, услуги по содержанию имущества	2640	244	225	01.04.55	552 980,00	507 680,00	507 680,00	x
текущий ремонт	2640	244	225	01.04.57				x
прочие работы, услуги	2640	244	226	01.04.58	853 400,00	838 580,00	838 580,00	x
прозрачное обеспечение (т.платя, бухгалтеров, коопер)	2640	244	226	01.04.88				x
прозрачное обеспечение (прочие)	2640	244	226	01.04.89				x
страхование	2640	244	227	01.04.59				x
услуги, работы для целей капитальных вложений	2640	244	228	01.04.60				x
увеличение стоимости основных средств (без учета обор-я)	2640	244	310	01.04.70	514 820,00	514 820,00	514 820,00	x
приобретение оборудования	2640	244	310	01.04.71	500 000,00	500 000,00	500 000,00	x
увеличение стоимости лекарственных препаратов и медикаментов, применяемых в медицинских целях	2640	244	341	01.04.72	12 160,00	12 160,00	12 160,00	x
увеличение стоимости продуктов питания	2640	244	342	01.04.73				x
увеличение стоимости прочие-слизочных материалов	2640	244	343	01.04.74				x
увеличение стоимости строительных материалов	2640	244	344	01.04.75	193 850,00	193 850,00	193 850,00	x
увеличение стоимости мягкого инвентаря	2640	244	345	01.04.76				x
увеличение стоимости прочих материальных запасов	2640	244	346	01.04.77	260 013,90	260 013,90	260 013,90	x
увеличение стоимости прочих материальных запасов однократного применения	2640	244	349	01.04.78				x
закупку энергетических ресурсов, всего	2650	247	x	x	4 074 844,00	4 074 844,00	4 074 844,00	x
в том числе:								
коммунальные услуги	2650	247	223	01.04.53	4 074 844,00	4 074 844,00	4 074 844,00	x
Выплаты, уменьшающие доход, всего (отражаются со знаком "-")	3000	100	x	x	-39 441,98	-39 441,98	-39 441,98	x
в том числе:								
налог на прибыль	3010				-19 721,98	-19 721,98	-19 721,98	x
налог на добавленную стоимость	3020				-19 721,00	-19 721,00	-19 721,00	x
прочие налоги, уменьшающие доход	3030							x
Прочие выплаты, всего	4000	610	x	x	0,00	0,00	0,00	x
из них:								
возврат в бюджет средств субсидии	4010							x

Наименование показателя	Код строки	Код по бюджетной классификации	Аналитический код	Тип средства	Сумма			
					на 20 22 г., текущий финансовый год	на 20 23 г., первый год планового периода	на 20 24 г., второй год планового периода	в предельном плановом периоде
					6	7	8	9
уплата штрафов (в том числе административных), пеней, иных платежей	2330	853	292	01.04.64	19 655,00	19 655,00	19 655,00	x
уплата штрафов (в том числе административных), пеней, иных платежей	2330	853	293					x
уплата штрафов (в том числе административных), пеней, иных платежей	2330	853	295	01.04.67				x
уплата штрафов (в том числе административных), пеней, иных платежей	2330	853	296					x
уплата штрафов (в том числе административных), пеней, иных платежей	2330	853	297					x
прочие выплаты (кроме выплат на закупку товаров, работ, услуг)	2500	x	x	x	0,00	0,00	0,00	x
исполнение судебных актов и мировых соглашений по возмещению вреда, причиненного в результате деятельности учреждения	2520	831						x
расходы на закупку товаров, работ, услуг, всего	2600	x	x	x	7 528 889,90	7 468 769,90	7 468 769,90	x
из них:								
капитальный ремонт имущества	2630	243	225	01.04.56				x
прочую закупку товаров, работ и услуг, всего	2640	244	x	x	3 454 045,90	3 393 925,90	3 393 925,90	x
в том числе:								
услуги связи	2640	244	221	01.04.51	5 922,00	5 922,00	5 922,00	x
транспортные услуги	2640	244	222	01.04.52				x
коммунальные услуги	2640	244	223	01.04.53	560 900,00	560 900,00	560 900,00	x
работы, услуги по содержанию имущества	2640	244	225	01.04.55	552 980,00	507 680,00	507 680,00	x
текущий ремонт	2640	244	225	01.04.57				x
прочие работы, услуги	2640	244	226	01.04.58	853 400,00	838 580,00	838 580,00	x
прозрачное обеспечение (т.плате, бухгалтерии, казначей)	2640	244	226	01.04.88				x
прозрачное обеспечение (прочие)	2640	244	226	01.04.89				x
страхование	2640	244	227	01.04.59				x
услуги, работы для целей капитальных вложений	2640	244	228	01.04.60				x
увеличение стоимости основных средств (без учета обор-я)	2640	244	310	01.04.70	514 820,00	514 820,00	514 820,00	x
приобретение оборудования	2640	244	310	01.04.71	500 000,00	500 000,00	500 000,00	x
увеличение стоимости лекарственных препаратов и медикаментов, применяемых в медицинских целях	2640	244	341	01.04.72	12 160,00	12 160,00	12 160,00	x
увеличение стоимости продуктов питания	2640	244	342	01.04.73				x
увеличение стоимости горюче-смазочных материалов	2640	244	343	01.04.74				x
увеличение стоимости строительных материалов	2640	244	344	01.04.75	193 850,00	193 850,00	193 850,00	x
увеличение стоимости мягкого инвентаря	2640	244	345	01.04.76				x
увеличение стоимости прочих материальных запасов	2640	244	346	01.04.77	260 013,90	260 013,90	260 013,90	x
увеличение стоимости прочих материальных запасов однократного применения	2640	244	349	01.04.78				x
закупку энергетических ресурсов, всего	2650	247	x	x	4 074 844,00	4 074 844,00	4 074 844,00	x
в том числе:								
коммунальные услуги	2650	247	223	01.04.53	4 074 844,00	4 074 844,00	4 074 844,00	x
Выплаты, уменьшающие доход, всего (отражаются со знаком "-")	3000	100	x	x	-39 441,98	-39 441,98	-39 441,98	x
в том числе:								
налог на прибыль	3010				-19 720,98	-19 720,98	-19 720,98	x
налог на добавленную стоимость	3020				-19 721,00	-19 721,00	-19 721,00	x
прочие налоги, уменьшающие доход	3030							x
Прочие выплаты, всего	4000	610	x	x	0,00	0,00	0,00	x
из них:								
возврат в бюджет средств субсидии	4010							x

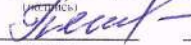
№ п/п	Наименование показателя	Коды строк	Год начала закупки	Сумма			за пределами планового периода
				на 20 22 г. (текущий финансовый год)	на 20 23 г. (первый год планового периода)	на 20 24 г. (второй год планового периода)	
1	2	3	4	5	6	7	8
1	Выплаты на закупку товаров, работ, услуг, всего ¹²	26000	x	7528889,9	7468769,9	7468769,9	
1.1	в том числе: по контрактам (договорам), заключенным до начала текущего финансового года без применения норм Федерального закона от 5 апреля 2013 г. № 44-ФЗ "О контрактной системе в сфере закупок товаров, работ, услуг для обеспечения государственных и муниципальных нужд" (Собрание законодательства Российской Федерации, 2013, № 14, ст. 1652; 2018, № 32, ст. 5104) (далее - Федеральный закон № 44-ФЗ) и Федерального закона от 18 июля 2011 г. № 223-ФЗ "О закупках товаров, работ, услуг отдельными видами юридических лиц" (Собрание законодательства Российской Федерации, 2011, № 30, ст. 4571; 2018, № 32, ст. 5135) (далее - Федеральный закон № 223-ФЗ) ¹⁴	26100	x				
1.2	по контрактам (договорам), планируемым к заключению в соответствующем финансовом году без применения норм Федерального закона № 44-ФЗ и Федерального закона № 223-ФЗ ¹⁵	26200	x				
1.3	по контрактам (договорам), заключенным до начала текущего финансового года с учетом требований Федерального закона № 44-ФЗ и Федерального закона № 223-ФЗ ¹⁴	26300	x				
1.4	по контрактам (договорам), планируемым к заключению в соответствующем финансовом году с учетом требований Федерального закона № 44-ФЗ и Федерального закона № 223-ФЗ ¹⁴	26400	x	7528889,9	7468769,9	7468769,9	
1.4.1	в том числе: за счет субсидий, предоставляемых на финансовое обеспечение выполнения государственного (муниципального) задания	26410	x	7528889,9	7468769,9	7468769,9	
1.4.1.1	в том числе: в соответствии с Федеральным законом № 44-ФЗ	26411	x	7528889,9	7468769,9	7468769,9	
1.4.1.2	в соответствии с Федеральным законом № 223-ФЗ ¹⁷	26412	x				
1.4.2	за счет субсидий, предоставляемых в соответствии с абзацем вторым пункта 1 статьи 78.1 Бюджетного кодекса Российской Федерации	26420	x				
1.4.2.1	в том числе: в соответствии с Федеральным законом № 44-ФЗ	26421	x				
1.4.2.2	в соответствии с Федеральным законом № 223-ФЗ ¹⁵	26422	x				
1.4.3	за счет субсидий, предоставляемых на осуществление капитальных вложений ¹⁶	26430	x				
1.4.4	за счет средств обязательного медицинского страхования	26440	x				
1.4.4.1	в том числе: в соответствии с Федеральным законом № 44-ФЗ	26441	x				
1.4.4.2	в соответствии с Федеральным законом № 223-ФЗ ¹⁵	26442	x				
1.4.5	за счет прочих источников финансового обеспечения	26450	x				
1.4.5.1	в том числе: в соответствии с Федеральным законом № 44-ФЗ	26451	x				
1.4.5.2	в соответствии с Федеральным законом № 223-ФЗ	26452	x				
2	Итого по контрактам, планируемым к заключению в соответствующем финансовом году в соответствии с Федеральным законом № 44-ФЗ, по соответствующему году закупки ¹⁷	26500	x				
	в том числе по году начала закупки:	26510	2021	7528889,9			
		26520	2022		6344869		
		26530	2023			6344869	
3	Итого по договорам, планируемым к заключению в соответствующем финансовом году в соответствии с Федеральным законом № 223-ФЗ, по соответствующему году закупки	26600	x				
	в том числе по году начала закупки:	26610					

Руководитель финансово-экономической службы
(подпись)



Петряхина Е.В.
(подпись)

Исполнитель главный бухгалтер
должность



Петряхина Е.В.
(подпись)

374-52-44
телефон

« » 20 г.

¹¹ В Разделе 2 "Сведения по выплатам на закупку товаров, работ, услуг" Планов лет планируются показатели выплат по расходам на закупку товаров, работ, услуг, отраженные в строке 26000 Раздела 1 "Поступления и выплаты" Плана

¹² Плановые показатели выплат на закупку товаров, работ, услуг по строке 26000 Раздела 2 "Сведения по выплатам на закупку товаров, работ, услуг" Плана распределяются на выплаты по контрактам (договорам), заключенным (планируемым к заключению) в соответствии с гражданским законодательством Российской Федерации (строки 26100 и 26200), а также по контрактам (договорам), заключаемым в соответствии с требованиями законодательства Российской Федерации и иных нормативных правовых актов о контрактной системе в сфере закупок товаров, работ, услуг для государственных и муниципальных нужд, с детализацией указанных выплат по контрактам (договорам), заключенным до начала текущего финансового года (строка 26300) и планируемым к заключению в соответствующем финансовом году (строка 26400) и должны соответствовать показателям соответствующих граф по строке 2600 Раздела 1 "Поступления и выплаты" Плана

¹⁴ Указывается сумма договоров (контрактов) о закупках товаров, работ, услуг, заключенных без учета требований Федерального закона № 44-ФЗ и Федерального закона № 223-ФЗ, в случаях, предусмотренных указанными федеральными законами

¹⁵ Указывается сумма закупок товаров, работ, услуг, осуществляемых в соответствии с Федеральным законом № 44-ФЗ и Федеральным законом № 223-ФЗ

¹⁶ Государственным (муниципальным) бюджетным учреждением показатель не формируется

¹⁷ Указывается сумма закупок товаров, работ, услуг, осуществляемых в соответствии с Федеральным законом № 44-ФЗ

¹⁸ Плановые показатели выплат на закупку товаров, работ, услуг по строке 26500 государственного (муниципального) бюджетного учреждения должны быть не менее суммы показателей строк 26410, 26420, 26430, 26440 по соответствующей графе, государственного (муниципального) автономного учреждения - не менее показателя строки 26430 по соответствующей графе

Приложение № 3

к Требованиям к плану финансово-хозяйственной деятельности государственного (муниципального) учреждения, утвержденным приказом Министерства финансов Российской Федерации от 31.08.2018 г. № 186н

Обоснования (расчеты) плановых показателей по поступлениям от приносящей доход деятельности в части доходов от собственности¹ на 2022 год и на плановый период 2023 и 2024 годов

Учреждение: муниципальное бюджетное общеобразовательное учреждение «Школа № 65 имени Героя Советского Союза В.Д. Андреевича» городского округа Самара

Вид документа

01
основной документ - АНАЛИЗ: пояснения к документу - код 021

Единица измерения: руб

1. Расчет плановых показателей поступлений доходов от собственности

Наименование показателя	Код строки	Сумма, руб		
		на 2022 год (на текущий финансовый год)	на 2023 год (на первый год планового периода)	на 2024 год (на второй год планового периода)
1	2	3	4	5
Задолженность по доходам (дебиторская задолженность по доходам) на начало года	0100			
Полученные предварительные платежи (авансы) по контрактам (договорам) (кредиторская задолженность по доходам) на начало года	0200			
Доходы от собственности	0300	118325,88	118325,88	118325,88
Задолженность по доходам (дебиторская задолженность по доходам) на конец года	0400			
Полученные предварительные платежи (авансы) по контрактам (договорам) (кредиторская задолженность по доходам) на конец года	0500			
Планируемые поступления доходов от собственности (с. 0300 + с. 0100 - с. 0200 - с. 0400 + с. 0500)	0600	118325,88	118325,88	118325,88

¹ Формируется по статье 120 "Доходы от собственности" аналитической группы доходов бюджетов

1.1. Расчет доходов от собственности

Наименование показателя	Код строки	Объем доходов		
		на 2022 год (на текущий финансовый год)	на 2023 год (на первый год планового периода)	на 2024 год (на второй год планового периода)
1	2	3	4	5
Доходы в виде арендной либо иной платы за передачу в возмездное пользование государственного имущества	0100	118325,88	118325,88	118325,88
Плата по соглашениям об установлении сервитута	0200			

Проценты по депозитам автономных учреждений в кредитных организациях									0300		
Проценты по остаткам средств на счетах автономных учреждений в кредитных организациях									0400		
Проценты, полученные от предоставления займов									0500		
Проценты по иным финансовым инструментам									0600		
Доходы в виде прибыли, приходящейся на доли в уставных (складочных) капиталах хозяйственных товариществ и обществ, или дивидендов по акциям, принадлежащим бюджетным и автономным учреждениям									0700		
Доходы от распоряжения правами на результаты интеллектуальной деятельности и средствами индивидуализации									0800		
Прочие доходы от использования имущества, находящегося в оперативном управлении бюджетных и автономных учреждений									0900		
Всего									9000	118325,88	118325,88

1.1.1. Расчет доходов в виде арендной либо иной платы за передачу в возмездное пользование государственного имущества

Наименование объекта	Код строки	Плата (тариф) арендной платы за единицу площади (объект), руб.			Планируемый объем предоставления имущества в аренду (в натуральных показателях)			Объем планируемых поступлений, руб.		
		на 2022 год (на текущий финансовый год)	на 2023 год (на первый год планового периода)	на 2024 год (на второй год планового периода)	на 2022 год (на текущий финансовый год)	на 2023 год (на первый год планового периода)	на 2024 год (на второй год планового периода)	на 2022 год (на текущий финансовый год)	на 2023 год (на первый год планового периода)	на 2024 год (на второй год планового периода)
1	2	3	4	5	6	7	8	9	10	11
Недвижимое имущество, всего	0100	X	X	X	X	X	X	118325,88	118325,88	118325,88
в том числе:										
помещения	0101	353,00	353,00	353,00	335,2	335,2	335,2	118325,88	118325,88	118325,88
нежилые, кв.м.										
Движимое имущество, всего	0200	X	X	X	X	X	X			
в том числе:										
Итого	9000	X	X	X	X	X	X	118325,88	118325,88	118325,88

Обновлении (расчеты) плановых показателей по поступлениям доходов от оказания платных услуг, компенсаций затрат² на 2022 год и на плановый период 2023 и 2024 годов

муниципальное бюджетное общеобразовательное учреждение «Школа № 65 имени Героя Советского Союза В.Д. Андриянова городского округа Самара

Учреждение
Вид документа

01
основной документ - код (01) - плановый финансовый год (ФВ)

Единица измерения:

руб

I. Расчет плановых показателей поступлений доходов от оказания платных услуг (работ), компенсаций затрат учреждений

Наименование показателя	Код строки	Сумма, руб		
		на 2022 год (на текущий финансовый год)	на 2023 год (на первый год планового периода)	на 2024 год (на второй год планового периода)
	2	3	4	5
Задолженность по доходам (дебиторская задолженность по доходам) на начало года	0100			
Полученные предварительные платежи (авансы) по контрактам (договорам) (кредиторская задолженность по доходам) на начало года	0200			
Доходы от оказания услуг, выполнения работ, компенсации затрат учреждений	0300	10 782 975,00	10 722 855,00	10 722 855,00
Задолженность по доходам (дебиторская задолженность по доходам) на конец года	0400			
Полученные предварительные платежи (авансы) по контрактам (договорам) (кредиторская задолженность по доходам) на конец года	0500			
Планируемые поступления доходов от оказания услуг, компенсации затрат учреждений (с: 03/00 - с: 01/100 - с: 02/00 - с: 04/00 - с: 05/00)	0600	10 782 975,00	10 722 855,00	10 722 855,00

² Формируется по статье 130 "Доходы от оказания платных услуг, компенсаций затрат" автономической группы по виду доходов бюджетов

I.1. Расчет доходов от оказания услуг, выполнения работ, компенсаций затрат учреждений

Наименование показателя	Код строки	Объем доходов		
		на 2022 год (на текущий финансовый год)	на 2023 год (на первый год планового периода)	на 2024 год (на второй год планового периода)
	2	3	4	5
Доход в виде платы за оказание услуг (выполнение работ) в рамках установленного государственного задания	0100	6 851 975,00	6 791 855,00	6 791 855,00
Доход от оказания услуг, выполнения работ, реализации готовой продукции сверх установленного государственного задания	0200	3 931 000,00	3 931 000,00	3 931 000,00
Доход от оказания услуг в рамках обязательного медицинского страхования	0300			
Доход от оказания медицинских услуг, предоставляемых женщинам в период беременности, женщинам и новорожденным в период родов и в послеродовой период	0400			
Планируемые поступления от возмещения расходов по решению судов (возмещения судебных издержек)	0500			
Планируемые поступления в виде прочих поступлений от компенсации затрат бюджетных и автономных учреждений	0600			
Планируемые поступления в порядке возмещения расходов, понесенных в связи с исполнением обязанностей по оперативному управлению бюджетных и автономных учреждений	0700			
Планируемые поступления от платы за предоставление информации от государственных источников (ресурсов)	0800	10 782 975,00	10 722 855,00	10 722 855,00
Всего	9000	10 782 975,00	10 722 855,00	10 722 855,00

1.1.1. Расчет доходов в виде платы за оказание услуг (выполнение работ) в рамках установленного государственного задания

Код строки	Плата (тариф) за единицу услуги (работы), руб.					Планируемый объем оказания услуг (выполнения работ)					Общий объем планируемых поступлений, руб.			
	на 2022 год (на текущий финансовый год)	на 2023 год (на первый год планового периода)	на 2024 год (на второй год планового периода)	на 2023 год (на первый год планового периода)	на 2024 год (на второй год планового периода)	на 2022 год (на текущий финансовый год)	на 2023 год (на первый год планового периода)	на 2024 год (на второй год планового периода)	на 2022 год (на текущий финансовый год)	на 2023 год (на первый год планового периода)	на 2024 год (на второй год планового периода)	на 2022 год (на текущий финансовый год)	на 2023 год (на первый год планового периода)	на 2024 год (на второй год планового периода)
1	3	4	5	6	7	8	9	10	11					
0100												6 851 975,00	6 791 855,00	6 791 855,00
0200														
0300														
9000	X	X	X	X	X	X	X	X	X	X	6 851 975,00	6 791 855,00	6 791 855,00	

1.1.2. Расчет доходов от оказания услуг, выполнения работ, реализации готовой продукции сверх установленного государственного задания

Код строки	Плата (тариф) за единицу услуги (работы), руб.					Планируемый объем оказания услуг (выполнения работ)					Общий объем планируемых поступлений, руб.			
	на 2022 год (на текущий финансовый год)	на 2023 год (на первый год планового периода)	на 2024 год (на второй год планового периода)	на 2022 год (на текущий финансовый год)	на 2023 год (на первый год планового периода)	на 2024 год (на второй год планового периода)	на 2022 год (на текущий финансовый год)	на 2023 год (на первый год планового периода)	на 2024 год (на второй год планового периода)	на 2022 год (на текущий финансовый год)	на 2023 год (на первый год планового периода)	на 2024 год (на второй год планового периода)	на 2022 год (на текущий финансовый год)	на 2023 год (на первый год планового периода)
1	3	4	5	6	7	8	9	10	11					
0100	3 200,00	3 525,00	3 525,00	540,00	540,00	540,00	1 728 000,00	1 728 000,00	1 728 000,00	540,00	540,00	1 728 000,00	1 728 000,00	1 728 000,00
0200	600,00	600,00	600,00	120,00	120,00	120,00	72 000,00	72 000,00	72 000,00	120,00	120,00	72 000,00	72 000,00	72 000,00
0300	1 800,00	1 800,00	1 800,00	615,00	615,00	615,00	1 107 000,00	1 107 000,00	1 107 000,00	615,00	615,00	1 107 000,00	1 107 000,00	1 107 000,00
0400	1 600,00	1 600,00	1 600,00	160,00	160,00	160,00	256 000,00	256 000,00	256 000,00	160,00	160,00	256 000,00	256 000,00	256 000,00
0500	1 200,00	1 200,00	1 200,00	640,00	640,00	640,00	768 000,00	768 000,00	768 000,00	640,00	640,00	768 000,00	768 000,00	768 000,00
9000	X	X	X	X	X	X	3 931 000,00	3 931 000,00	3 931 000,00	X	X	3 931 000,00	3 931 000,00	3 931 000,00

**Обосновании (расчеты) плановых показателей безвозмездных денежных поступлений⁴
на 2022 год и на плановый период 2023 и 2024 годов**

Учреждение: муниципальное бюджетное общеобразовательное учреждение «Школа № 65 имени Героя Советского Союза В.Д. Андриянова» городского округа Самара
Вид документа: посланий документ - код(01); плановый документ - код(02)

Единица измерения: руб

I. Расчет объема безвозмездных денежных поступлений

Наименование показателя	Код строки	Сумма		
		на 2022 год (на текущий финансовый год)	на 2023 год (на первый год планового периода)	на 2024 год (на второй год планового периода)
1	2	3	4	5
Задолженность контрагентам по доходам (дебиторская задолженность по доходам) на начало года	0100			
Кредиторская задолженность по доходам от безвозмездных денежных поступлений на начало года	0200			
Доходы от безвозмездных денежных поступлений	0300	1 460 000,00	1 460 000,00	1 460 000,00
Задолженность контрагентам по доходам (дебиторская задолженность по доходам) на конец года	0800			
Кредиторская задолженность по доходам от безвозмездных денежных поступлений на конец года	0900			
Планируемые поступления доходов от оказания услуг, компенсации затрат учреждения (с. 0300 + с.0100 - с.0200 - с. 0400 + с. 0500)	1000	1 460 000,00	1 460 000,00	1 460 000,00
Всего	9000	1 460 000,00	1 460 000,00	1 460 000,00

⁴ Формируется по статье 150 "Безвозмездные денежные поступления" аналитической группы подкласса доходов бюджетов

I.1. Расчет доходов от безвозмездных денежных поступлений

Наименование показателя	Код строки	Объем доходов		
		на 2022 год (на текущий финансовый год)	на 2023 год (на первый год планового периода)	на 2024 год (на второй год планового периода)
1	2	3	4	5
Трансферты, предоставленные национальными органами и правительствами иностранных государств, международными финансовыми организациями	0100			
Гранты в форме субсидий из федерального бюджета	0200			
Гранты в форме субсидий из бюджетов субъектов Российской Федерации и местных бюджетов	0300			
Гранты, за исключением грантов в виде субсидий	0400			
Пожертвования	0400	800 000,00	800 000,00	800 000,00
Прочие безвозмездные поступления	0500	660 000,00	660 000,00	660 000,00
Всего	9000	1 460 000,00	1 460 000,00	1 460 000,00

1.1.1. Расчет пожертвований

Наименование показателя	Код строки	Сумма		
		на 2022 год (на текущий финансовый год)	на 2023 год (на первый год планового периода)	на 2024 год (на второй год планового периода)
1	2			
Пожертвования, всего	0100	800000	800000	800000
в том числе:				
пожертвования юридических лиц	0101	800000	800000	800000
пожертвования физических лиц	0102	800000	800000	800000
Итого	9000	800000	800000	800000

1.1.2. Расчет прочих безвозмездных поступлений

Наименование показателя	Код строки	Сумма		
		на 2022 год (на текущий финансовый год)	на 2023 год (на первый год планового периода)	на 2024 год (на второй год планового периода)
1	2			
Прочие безвозмездные поступления, всего	0100	660 000,00	660 000,00	660 000,00
в том числе:				
Субсидии на иные цели	0101	660 000,00	660 000,00	660 000,00
Возмещение оплаты коммунальных услуг	0102	660 000,00	660 000,00	660 000,00
Итого	9000	660 000,00	660 000,00	660 000,00

2. Обоснование (расчет) плановых показателей расходов на оплату труда и страховых взносов на обязательное социальное страхование работников учреждения

2.1. Обоснование (расчет) плановых показателей расходов на оплату труда

Наименование показателя	Код строки	Сумма, руб.		
		на 2022 г. (текущий финансовый год)	на 2023 г. (первый год планового периода)	на 2024 г. (второй год планового периода)
Задолженность перед персоналом по оплате труда (кредиторская задолженность) на начало года				
Задолженность перед персоналом по оплате труда (кредиторская задолженность) на конец года				
Задолженность персонала по полученным авансам (дебиторская задолженность) на конец года				
Планируемые выплаты на оплату труда, всего		3246643	3246643	3246643
в том числе		1575968	1575968	1575968
Субсидии на выполнение муниципального задания-городской бюджет		0	0	0
Субсидии на выполнение муниципального задания-областной бюджет		1670675	1670675	1670675
Внебюджетные средства		0	0	0
Иные цели-областные средства				

2.1.1. Расчет фонда оплаты труда

№ п/п	Должность, группа должностей	Расчетная численность работников	Среднемесячный размер оплаты труда на одного работника, руб.				Ежемесячная надбавка к должностному окладу, %	Фонд оплаты труда в год, руб. (гр. 3 x гр. 4 x (1 + гр. 8 / 100) x 12)
			в том числе:					
			все	расчетные должностные оклады	выплаты компенсационного характера	выплаты стимулирующего характера		
1	Руководитель	1	61880	49880	12000		742567	
2	Административный персонал	4	4500	4500			216000	
3	Педагогические работники	17	8104	8104			1653222	
4	Прочий персонал	5	10580	10580			634854	
Итого:		x		x	x	x	3246643	

2.2. Обоснование (расчет) плановых показателей по выплатам на страховые взносы на обязательное социальное страхование

2.2.1. Обоснование (расчет) плановых показателей по выплатам на страховые взносы на обязательное социальное страхование

Наименование показателя	Код строки	Сумма, руб.	
		на 2022 г. (текущий финансовый год)	на 2023 г. (первый год планового периода)
Задолженность по обязательствам (кредиторская задолженность) на начало года			на 2024 г. (второй год планового периода)

Сумма излишне уплаченных либо излишне взысканных страховых взносов (дебиторская задолженность) на начало года						
Страховые взносы на обязательное социальное страхование						
Задолженность по уплате страховых взносов (кредиторская задолженность) на конец года						
Сумма излишне уплаченных либо излишне взысканных страховых взносов (дебиторская задолженность) на конец года						
Планируемые выплаты на страховые						
взносы на обязательное социальное страхование						

2.2.2. Расчет страховых взносов на обязательное социальное страхование

Наименование государственного внебюджетного фонда	Код строки	Размер базы для начисления страховых взносов, руб.				Сумма взноса, руб.		
		на 2022 г. (текущий финансовый год)	на 2023г. (первый год планового периода)	на 2024 г. (второй год планового периода)	на 2022 г. (текущий финансовый год)	на 2023г. (первый год планового периода)	на 2024 г. (второй год планового периода)	
ВСЕГО		3246643	3246643	3246643	980683	980683	980683	
в том числе:								
Субсидии на выполнение муниципального задания-городской бюджет								
Страховые взносы в Пенсионный фонд Российской		1575968	1575968	1575968	346713	346713	346713	

Страховые взносы в Фонд социального страхования Российской Федерации, всего																			
в том числе:																			
обязательное социальное страхование на случай временной нетрудоспособности и в связи с материнством по ставке 2,9%																			
обязательное социальное страхование от несчастных случаев на производстве и профессиональных заболеваний по ставке 0,2%																			
Страховые взносы в Федеральный фонд обязательного медицинского страхования, всего																			
в том числе:																			
страховые взносы на обязательное медицинское страхование по ставке 5,1%																			
Итого																			

2.3. Обоснование (расчет) плановых показателей по выплатам компенсационного характера персоналу, за исключением фонда оплаты труда

2.3.1 Обоснование (расчет) по выплатам социальных пособий и компенсаций персоналу

№ п/п	Наименование расходов	Численность работников, получающих выплату	Количество выплат в год на одного работника	Размер выплаты в месяц, руб.	Сумма, руб. (гр. 3 x гр. 4 x гр. 5)

	ВСЕГО	x	x	x	7862
в том числе:					
Субсидии на выполнение муниципального задания-городской бюджет					
I	Прочие выплаты				
	Итого:	x	x	x	
Субсидии на выполнение муниципального задания-областной бюджет					
I	Прочие выплаты				
	Итого:	x	x	x	
Иные цели-областной бюджет					
I	Прочие выплаты				
	Итого:	x	x	x	
Внебюджетные средства					
I	Прочие выплаты				7862
	Итого:	x	x	x	7862

2.4. Обоснование (расчет) плановых показателей расходов на уплату налога на имущество организации, земельного налога, водного налога, транспортного налога

№ п/п	Наименование расходов (с указанием объекта налогообложения)	Налоговая база, основания оплаты сбора, платежа (с учетом особенностей определения налоговой базы), руб.	Ставка налога, сумма сбора, платежа (с учетом налоговых льгот, оснований и порядка их применения, порядка и сроков уплаты), %	Сумма исчисленного налога, подлежащего уплате, руб. (гр. 3 x гр. 4 / 100)
	ВСЕГО	x	x	538126
в том числе:				

Субсидии на выполнение муниципального задания-городской бюджет				
1	Налог на имущество	31402879	2,2	345431
2	Земельный налог	34175371,2	1,5	173040
	Итого:	x	x	518471
Внебюджетные средства				
1	Налог на имущество	31402879	2,2	19655
	Итого:	x	x	19655

2.5. Обоснование (расчет) плановых показателей по расходам на уплату прочих налогов, сборов, других платежей

№ п/п	Наименование расходов (с указанием объекта налогообложения)	Налоговая база, основания оплаты сбора, платежа (с учетом особенностей определения налоговой базы), руб.	Ставка налога, сумма сбора, платежа (с учетом налоговых льгот, оснований и порядка их применения, порядка сроков уплаты), %	Сумма исчисленного налога, подлежащего уплате, руб. (гр. 3 x гр. 4 / 100)
	ВСЕГО	x	x	19655
в том числе:				
Субсидии на выполнение муниципального задания-городской бюджет				
1	Административный штраф			
	Итого:			
Внебюджетные средства				
1	Пени, штрафы			19655
	Итого:	x	x	19655

2.6. Обоснование (расчет) плановых показателей по расходам на закупки товаров, работ и услуг

Наименование показателя	Код строки	Сумма, руб.		
		на 2022 г. (текущий финансовый год)	на 2023 г. (первый год планового периода)	на 2024 г. (второй год планового периода)
Задолженность по принятым и неисполненным обязательствам, полученные предварительные платежи (авансы) по контрактам (договорам) (кредиторская задолженность) на начало года				
Произведенные предварительные платежи (авансы) по контрактам (договорам) (дебиторская задолженность) на начало года				
Расходы на закупку товаров, работ и услуг, всего		7528889,90	7468769,90	7468769,90
в том числе:				
услуги связи		5922	5922	5922
транспортные услуги				
коммунальные услуги		4635744	4635744	4635744
аренда имущества				
содержание имущества		552980	507680	507680
прочие работы, услуги		853400	838580	838580
услуги, работы для целей капитальных вложений				
приобретение объектов движимого имущества		1014820	1014820	1014820
приобретение материальных запасов		466023,9	466023,9	466023,9
Задолженность по принятым и неисполненным обязательствам, полученные предварительные платежи (авансы) по контрактам (договорам) (кредиторская задолженность) на конец года				
Произведенные предварительные платежи (авансы) по контрактам				

Внебюджетные средства										
Связь								5922	5922	5922
Итого	x	x	x	x	x	x	x	5922	5922	5922
Иные цели-областной бюджет										
Интернет										
Итого	x	x	x	x	x	x	x			

2.6.2. Обоснование (расчет) плановых показателей по расходам на коммунальные услуги

Вид коммунальных услуг	Код строки	Количество объектов			Расчетная потребность планового потребления ресурсов, ед.			Тариф (с учетом НДС), руб.			Сумма, руб. (гр. 3(4.5) x гр. 6 (7.8) x гр. 9 (10,11))		
		на 2022 г. (текущий финансовый год)	на 2023 г. (первый год планового периода)	на 2024 г. (второй год планового периода)	на 2022 г. (текущий финансовый год)	на 2023 г. (первый год планового периода)	на 2024 г. (второй год планового периода)	на 2022 г. (текущий финансовый год)	на 2023 г. (первый год планового периода)	на 2024 г. (второй год планового периода)	на 2022 г. (текущий финансовый год)	на 2023 г. (первый год планового периода)	на 2024 г. (второй год планового периода)
ВСЕГО					x	x	x	x	x	x	4635744	4635744	4635744
в том числе:													
Субсидии на выполнение муниципального задания-городской бюджет													
Вывоз ТБО		1	1	1							147819,4	147819,4	147819,4

Электроэнергия		1	1	1	144330	144330	144330	9,7	9,7	9,7	1400000	1400000	1400000
Теплоэнергия		1	1	1	1077,35	1077,35	1077,35	1852,9	1852,9	1852,9	1996224	1996224	1996224
Водоснабжение		1	1	1	8601,15	8601,15	8601,15	36,48	36,48	36,48	313770,6	313770,6	313770,6
Итого					x	x	x	x	x	x	3857814	3857814	3857814
Внебюджетные средства													
Электроэнергия		1	1	1	24671	24671	24671	9,7	9,7	9,7	239310	239310	239310
Теплоэнергия		1	1	1	237,09	237,09	237,09	1852,9	1852,9	1852,9	439310	439310	439310
Водоснабжение		1	1	1	2722,31	2722,31	2722,31	36,48	36,48	36,48	99310	99310	99310
Итого					x	x	x	x	x	x	777930	777930	777930

2.6.3. Обоснование (расчет) плановых показателей по расходам на содержание имущества

Наименование расходов	Код строки	Объект	Количество работ (услуг), ед.	Сметная стоимость работ (услуг), руб.	Сумма, руб. (гр.6 (7,8) x гр. 9 (10,11))

ВСЕГО	на 2022 г.	на 2022 г.	на 2023 г.	на 2023 г.	на 2024 г.	на 2024 г.	на 2022 г.	на 2023 г.	на 2024 г.	на 2022 г.	на 2023 г.	на 2024 г.	
	(текущий финансовый год)	(первый год планового периода)	(первый год планового периода)	(текущий финансовый год)	(второй год планового периода)	(первый год планового периода)	(текущий финансовый год)	(первый год планового периода)	(второй год планового периода)	(текущий финансовый год)	(первый год планового периода)	(второй год планового периода)	
				х	х	х	х	х	х	х	552980	507680	507680

в том числе:

Субсидии на выполнение муниципального задания-городской бюджет

	на 2022 г.	на 2023 г.	на 2024 г.	на 2022 г.	на 2023 г.	на 2024 г.	на 2022 г.	на 2023 г.	на 2024 г.	на 2022 г.	на 2023 г.	на 2024 г.
	(текущий финансовый год)	(первый год планового периода)	(первый год планового периода)	(второй год планового периода)	(текущий финансовый год)	(первый год планового периода)	(текущий финансовый год)	(первый год планового периода)	(второй год планового периода)	(текущий финансовый год)	(первый год планового периода)	(второй год планового периода)
Опрессовка системы отопления	1	1	1	1	53500	53500	53500	53500	53500	56946	56946	56946
Дератизация, дезинсекция	12	12	12	12	4809,5	4809,5	4809,5	4809,5	4809,5	57714	57714	57714
Измерение сопротивления	1	1	1	1	30000	30000	30000	30000	30000	30000	30000	30000
Тех. обслуживание АПС	12	0	0	0	2625	0	0	0	0	31500	0	0
Тех. обслуживание системы передачи сигнала на пульт-01	6	0	0	0	2300	0	0	0	0	13800	0	0
Обслуживание узлов учета теплоэнергии	7	7	7	7	8571	8571	8571	8571	8571	60000	60000	60000

отчетности (аттестаты)														
Итого	х	х	х	х	х	х	х	х	х	х	х	х	х	х
Внебюджетные средства														
Строительные материалы													193850	193850
Медикаменты													12160	12160
Прочие материалы													260013,9	260013,9
Итого	х	х	х	х	х	х	х	х	х	х	х	х	466023,9	466023,9

2.6.7. Обоснование (расчет) плановых показателей по расходам на осуществление капитальных вложений

Наименование расходов	Код строки	Сметная стоимость объекта капитального строительства, руб.		
		на 2022 г. (текущий финансовый год)	на 2023 г. (первый год планового периода)	на 2024 г. (второй год планового периода)
ВСЕГО				
в том числе:				
Внебюджетные средства				
Монтаж локально-вычислительной сети				
Итого				